

----- ΦΑΥ -----

**ΕΛΛΗΝΙΚΗ ΔΗΜΟΚΡΑΤΙΑ  
ΔΗΜΟΣ ΕΥΡΩΤΑ  
Δ/ΝΣΗ ΠΕΡΙΒΑΛΛΟΝΤΟΣ,  
ΥΠ. ΔΟΜΗΣΗΣ & ΤΕΧΝΙΚΩΝ ΥΠΗΡΕΣΙΩΝ**

**ΤΙΤΛΟΣ ΜΕΛΕΤΗΣ-ΕΡΓΟΥ :  
ΑΝΑΠΛΑΣΗ ΚΕΝΤΡΙΚΗΣ ΠΛΑΤΕΙΑΣ Τ.Κ. ΔΑΦΝΙΟΥ**

**ΦΑΚΕΛΟΣ ΑΣΦΑΛΕΙΑΣ ΚΑΙ ΥΓΕΙΑΣ  
(ΦΑΥ)**

**ΟΙ ΜΕΛΕΤΗΤΕΣ ΕΡΓΟΥ**

**ΤΖΑΜΟΥΡΗΣ ΓΕΩΡΓΙΟΣ  
ΑΡΧΙΤΕΚΤΩΝ ΜΗΧΑΝΙΚΟΣ ΜΕ Α' ΒΑΘΜΟ**

**ΔΕΡΤΙΛΗΣ ΠΑΝΑΓΙΩΤΗΣ  
ΜΗΧΑΝΟΛΟΓΟΣ ΜΗΧΑΝΙΚΟΣ ΜΕ Α' ΒΑΘΜΟ**

**ΑΡ. ΜΕΛΕΤΗΣ: 9/2020**

**ΗΜΕΡΟΜΗΝΙΑ 20/05/2020**

## ΠΕΡΙΕΧΟΜΕΝΑ

### ΕΙΣΑΓΩΓΗ

1. ΓΕΝΙΚΑ ΣΤΟΙΧΕΙΑ ΤΟΥ ΕΡΓΟΥ
2. ΣΥΝΤΟΜΗ ΤΕΧΝΙΚΗ ΠΕΡΙΓΡΑΦΗ ΤΟΥ ΕΡΓΟΥ
3. ΚΑΝΟΝΙΣΜΟΙ
4. ΠΑΡΑΔΟΧΕΣ
5. ΥΛΙΚΑ
6. ΧΡΗΣΙΜΕΣ ΕΠΙΣΗΜΑΝΣΕΙΣ
7. ΟΔΗΓΙΕΣ ΑΣΦΑΛΟΥΣ ΕΡΓΑΣΙΑΣ ΓΙΑ ΤΙΣ ΕΡΓΑΣΙΕΣ ΣΥΝΤΗΡΗΣΗΣ ΤΟΥ ΕΡΓΟΥ

### ΠΑΡΑΡΤΗΜΑΤΑ

ΠΑΡΑΡΤΗΜΑ 1: ΜΕΛΕΤΕΣ ΤΟΥ ΕΡΓΟΥ – ΣΧΕΔΙΑ «AS BUILT»

ΠΑΡΑΡΤΗΜΑ 2: ΜΗΤΡΩΟ ΕΠΕΜΒΑΣΕΩΝ ΣΤΟ ΕΡΓΟ

ΠΑΡΑΡΤΗΜΑ 3: ΕΝΔΕΙΚΤΙΚΗ ΝΟΜΟΘΕΣΙΑ ΓΙΑ ΘΕΜΑΤΑ ΑΣΦΑΛΕΙΑΣ

ΠΑΡΑΡΤΗΜΑ 4: ΣΗΜΑΤΑ ΑΣΦΑΛΕΙΑΣ

### ΕΙΣΑΓΩΓΗ

Ο παρών ΦΑΥ συντάχθηκε σύμφωνα με τις προβλέψεις του ΠΔ 305/1996 «Ελάχιστες προδιαγραφές για ασφάλεια και υγεία που πρέπει να εφαρμόζονται στα προσωρινά ή κινητά εργοτάξια σε συμμόρφωση με την οδηγία 92/57/ΕΟΚ.», ΦΕΚ 212<sup>Α</sup>, 29/8/1996 και αποσκοπεί στην πρόληψη των κινδύνων κατά τις ενδεχόμενες μεταγενέστερες εργασίες καθ' όλη τη διάρκεια ζωής του έργου

Οι προβλέψεις του παρόντος ΦΑΥ στηρίζονται:

- Στην Ελληνική Νομοθεσία (Νομοθετήματα που αφορούν στην Υγιεινή και Ασφάλεια των εργαζομένων γενικά, αλλά και Νομοθετήματα που αφορούν στην Ασφάλεια για τα τεχνικά έργα και τις εργασίες που εκτελούνται σε αυτά).
- Σε προδιαγραφές εξοπλισμού που πρόκειται να ενσωματωθεί στο έργο.
- Σε προδιαγραφές υλικών που πρόκειται να ενσωματωθούν στο έργο.
- Στην καλή πρακτική, σύμφωνα με τους κανόνες των διεθνών προτύπων, της εμπειρίας και τέχνης.

**ΣΗΜΕΙΩΣΗ:** Μετά την εκτέλεση του έργου, ο αναθεωρημένος ΦΑΥ πρέπει να παραδοθεί στον Κύριο του έργου. Σημειώνεται ότι σε περίπτωση διαχωρισμού του έργου σε επιμέρους ιδιοκτήτες, κάθε ιδιοκτήτης πρέπει να λάβει αντίγραφο του ΦΑΥ.

Ο ΦΑΥ περιέχει χρήσιμα στοιχεία για την ασφαλή συντήρηση του έργου καθώς και εργασίες μετατροπής του. Συνεπώς πρέπει να λαμβάνεται υπόψη κάθε φορά που κρίνεται απαραίτητο από τους εμπλεκόμενους και να ενημερώνεται εφόσον προκύπτουν στοιχεία.

Σημειώνεται ότι η εφαρμογή της Ελληνικής Νομοθεσίας για την Ασφάλεια και Υγεία των

εργαζομένων ελέγχεται από το αρμόδιο Κέντρο Πρόληψης Επαγγελματικού Κινδύνου.

**ΠΡΟΣΟΧΗ:** Ο παρών ΦΑΥ σε καμία περίπτωση δεν υποκαθιστά την Ελληνική Νομοθεσία.

## 1. ΓΕΝΙΚΑ ΣΤΟΙΧΕΙΑ ΤΟΥ ΕΡΓΟΥ

**ΕΙΔΟΣ ΕΡΓΟΥ ΚΑΙ ΧΡΗΣΗ**  
ΕΡΓΟ ΑΝΑΠΛΑΣΗΣ ΠΛΑΤΕΙΑΣ

**ΠΕΡΙΟΧΗ ΕΡΓΟΥ**  
Τ.Κ. ΔΑΦΝΙΟΥ

**ΠΡΟΣΒΑΣΗ ΣΤΟ ΕΡΓΟ**  
ΜΕΣΩ ΕΘΝΙΚΟΥ, ΕΠΑΡΧΙΑΚΟΥ ΚΑΙ ΔΗΜΟΤΙΚΟΥ ΟΔΙΚΟΥ ΔΙΚΤΥΟΥ

**ΑΡΙΘΜΟΣ ΑΔΕΙΑΣ**  
-

**ΚΥΡΙΟΣ ΤΟΥ ΕΡΓΟΥ**  
ΔΗΜΟΣ ΕΥΡΩΤΑ

**ΣΥΝΤΟΝΙΣΤΗΣ ΑΣΦΑΛΕΙΑΣ**  
ΟΙ ΜΕΛΕΤΗΤΕΣ

**ΑΡΜΟΔΙΟ ΚΕΠΕΚ**  
Κέντρο Πρόληψης Επαγγελματικού Κινδύνου που υπάγεται το έργο  
.....

## 2. ΣΥΝΤΟΜΗ ΤΕΧΝΙΚΗ ΠΕΡΙΓΡΑΦΗ ΤΟΥ ΕΡΓΟΥ

Η τεχνική περιγραφή που ακολουθεί είναι σύντομη και παρατίθεται για την ευκολότερη κατανόηση του έργου από τον αναγνώστη του ΣΑΥ. Η τεχνική περιγραφή δεν υποκαθιστά και δεν υπερισχύει της τεχνικής περιγραφής κάθε επιμέρους μελέτης του έργου.

Η παρούσα μελέτη, συνολικού προϋπολογισμού **97.600,00 €**, αφορά στην εκτέλεση του έργου με τίτλο: «ΑΝΑΠΛΑΣΗ ΚΕΝΤΡΙΚΗΣ ΠΛΑΤΕΙΑΣ Τ.Κ. ΔΑΦΝΙΟΥ».

Η Κεντρική πλατεία της Τ. Κ. Δαφνίου ευρίσκεται στο κέντρο του οικισμού εντός των ορίων σχεδίου, και αποτελείται από δύο τμήματα. Το βόρειο (τμήμα Α' με εμβαδόν 568,59μ2 περίπου) και το Νότιο (τμήμα Β' με εμβαδόν 339,18μ2 περίπου) τα οποία διαχωρίζονται από οδό, χαρακτηρισμένη ως επαρχιακή, πλάτους περίπου 7.5 μέτρων.

Συγκεκριμένα θα εκτελεστούν εργασίες ανάπλασης της κεντρικής πλατείας της Τ.Κ. Δαφνίου, κατά την οποία προβλέπεται να γίνει νέα πλακόστρωση, επί της παλαιάς η οποία είναι από πλάκες πεζοδρομίου φθαρμένες, με πλάκες Καρύστου σε πλέξη και σε χρώμα γκρί και πράσινο, ανακατασκευή πεζοδρομίου εμπροσθεν των καταστημάτων στο βόρειο τμήμα του τμήματος Α' με έγχρωμες ψηφιδωτές πλάκες, απομάκρυνση των παλαιών δένδρων και φύτευση νέων φυλλοβόλων (πλατανόφυλλη μουριά άκαρπη), απομάκρυνση των παλαιών φωτιστικών και νέος φωτισμός της πλατείας και τέλος η άρδευση των δένδρων

**ΣΗΜΕΙΩΣΗ:** Σε περίπτωση που ακολουθήσουν τροποποιήσεις της μελέτης κατά τη διάρκεια των εργασιών, ο Συντονιστής Ασφάλειας κατά την εκτέλεση του έργου οφείλει να ενημερώσει την παρούσα σύντομη τεχνική περιγραφή, ώστε να ανταποκρίνεται στα πραγματικά δεδομένα.

## 3. ΚΑΝΟΝΙΣΜΟΙ

Οι Κανονισμοί με βάση του οποίους συντάχθηκε η μελέτη αναφέρονται παρακάτω.

**ΣΗΜΕΙΩΣΗ:** Σε περίπτωση τροποποιήσεων της μελέτης ο κατάλογος των Κανονισμών πρέπει να ενημερώνεται, ώστε να ανταποκρίνεται στα πραγματικά δεδομένα.

## 4. ΠΑΡΑΔΟΧΕΣ

Οι παραδοχές που ακολουθούν προέρχονται από τη μελέτη. Οι παραδοχές δεν υποκαθιστούν και δεν υπερισχύουν των αντίστοιχων της μελέτης.

**ΣΗΜΕΙΩΣΗ:** Σε περίπτωση τροποποιήσεων της μελέτης, ο κατάλογος των παραδοχών πρέπει να ενημερώνεται, ώστε να ανταποκρίνονται στα πραγματικά δεδομένα.

## 5. ΥΛΙΚΑ

Τα υλικά που πρόκειται να ενσωματωθούν στο έργο πρέπει να είναι σύμφωνα με τα αναφερόμενα στις Τεχνικές Προδιαγραφές Υλικών.

**ΣΗΜΕΙΩΣΗ:** Το παρόν κεφάλαιο του ΦΑΥ πρέπει να ενημερώνεται, σύμφωνα με τις Τεχνικές Προδιαγραφές Υλικών που ενσωματώνονται στο έργο. Ιδιαίτερα χρήσιμη κρίνεται η απευθείας παραπομπή στο Πρόγραμμα Ποιότητας Έργου (ΠΠΕ).

## 6. ΧΡΗΣΙΜΕΣ ΕΠΙΣΗΜΑΝΣΕΙΣ

Για τις εργασίες συντήρησης καθώς και μελλοντικές επεμβάσεις στο έργο κρίνεται χρήσιμο να ληφθούν υπόψη οι επισημάνσεις που αναφέρονται παρακάτω.

**ΣΗΜΕΙΩΣΗ:** Σε περίπτωση τροποποιήσεων της μελέτης, οι παρακάτω επισημάνσεις πρέπει να ενημερώνονται, ώστε να ανταποκρίνονται στα πραγματικά δεδομένα.

## 7. ΟΔΗΓΙΕΣ ΑΣΦΑΛΟΥΣ ΕΡΓΑΣΙΑΣ ΓΙΑ ΤΙΣ ΕΡΓΑΣΙΕΣ ΣΥΝΤΗΡΗΣΗΣ ΤΟΥ ΕΡΓΟΥ

Για τις εργασίες συντήρησης που αναμένονται, κατά τη διάρκεια ζωής του έργου, παρατίθενται οι Οδηγίες Ασφαλούς Εργασίας.

Κάθε Οδηγία Ασφαλούς Εργασίας περιέχει:

- Περιγραφή των προτεινόμενων μέτρων προστασίας για την αντιμετώπιση των κινδύνων
- Αναφορά των απαραίτητων Μέσων Ατομικής Προστασίας που πρέπει να χρησιμοποιούνται από το προσωπικό

**ΣΗΜΕΙΩΣΗ:** Ο Τεχνικός Ασφάλειας του συνεργείου που θα εκτελέσει τις συγκεκριμένες εργασίες οφείλει να συντάξει Εκτίμηση Επαγγελματικού Κινδύνου και να την υποβάλλει στον εργοδότη του. Ο επικεφαλής του συνεργείου πρέπει να λάβει υπόψη του τα περιεχόμενα τόσο της Οδηγίας Ασφαλούς Εργασίας όσο και της Εκτίμησης Επαγγελματικού Κινδύνου.

ΕΡΓΑΣΙΑ : ΣΥΝΤΗΡΗΣΗ ΕΞΟΠΛΙΣΜΟΥ ΚΑΙ ΗΛΕΚΤΡΟΛΟΓΙΚΕΣ ΕΡΓΑΣΙΕΣ	
Μέτρα	1 Η συντήρηση του εξοπλισμού πρέπει να γίνεται σύμφωνα με τις προβλέψεις του κατασκευαστή του. (ΠΔ 395/1994, ΠΔ 89/1999)
	2 Οι εργασίες συντήρησης πρέπει να γίνονται από ειδικευμένο προσωπικό. (ΠΔ 395/1994, ΠΔ 89/1999)
	3 Κατά τη διάρκεια των εργασιών συντήρησης, ο εξοπλισμός πρέπει να τίθεται εκτός λειτουργίας. Σε περίπτωση που προβλέπεται συντήρηση με λειτουργία ταυτόχρονα πρέπει να τηρούνται αυστηρά οι οδηγίες του κατασκευαστή. (ΠΔ 395/1994, ΠΔ 89/1999)
	4 Τα μέτρα ασφαλείας που πρέπει να τηρούνται κατά τη διάρκεια των ηλεκτρολογικών εργασιών προβλέπονται από τους σχετικούς Ελληνικούς Κανονισμούς, όπως το Πρότυπο ΕΛΟΤ HD 384. (Φ 7.5/1816/88/2004)
	5 Ελαττωμένη τάση. Η πρόβλεψη αυτή αφορά τάση μέχρι 60 volts (42watt), η οποία θεωρείται ακίνδυνη για τον άνθρωπο (παραδοχή αντίστασης του σώματος περίπου 1000Ohm) εφόσον διατηρείται για χρόνο μέχρι 55 sec. (Φ 7.5/1816/88/2004)
	6 Διαχωρισμός (προστασία με απομόνωση. Η εσωτερική εγκατάσταση ή τμήμα της που χρειάζεται ιδιαίτερη προστασία λόγω συνθηκών περιβάλλοντος ή μεθόδου εργασίας, δια μέσω μετασχηματιστή 1/1. Το τμήμα αυτό της εγκατάστασης δεν επιτρέπεται να γειώνεται ή να συνδέεται με γειωμένο ουδέτερο. Σε περίπτωση σφάλματος μόνωσης, αποφεύγεται η κυκλοφορία ρεύματος μέσω γης. (Φ 7.5/1816/88/2004)
	7 Μονωτική θέση. Κατ' αυτή, τα στοιχεία τα οποία είναι δυνατόν να βρεθούν υπό τάση λόγω κάποιου σφάλματος μόνωσης, καλύπτονται με μονωτικό. Αν αυτό δε μπορεί να εφαρμοστεί τοποθετείται μόνωση στις θέσεις που είναι δυνατή η επαφή του ανθρώπου προς τα στοιχεία αυτά. (Φ 7.5/1816/88/2004)
	8 Διπλή μόνωση. Η μέθοδος αυτή περιλαμβάνει διπλή μόνωση των στοιχείων που έχουν ηλεκτρική τάση από τα στοιχεία, τα οποία κανονικά δεν βρίσκονται υπό τάση. (Φ 7.5/1816/88/2004)
	9 Γείωση άμεση. Συνίσταται στην αγωγή με τη γη, μέσω ηλεκτροδίου γείωσης, των μεταλλικών στοιχείων που κανονικά δεν έχουν ηλεκτρική τάση. Η αντίσταση γείωσης πρέπει να έχει τιμή τέτοια ώστε, εφ' όσον παρουσιαστεί τάση πάνω από 50 volt, το ρεύμα διαρροής να τήκει την ασφάλεια σε πολύ λίγο χρόνο (8 sec) ή αντίστοιχα να ανοίγει τον αυτόματο διακόπτη. (Φ 7.5/1816/88/2004)
	10 Ουδετέρωση. Η μέθοδος αυτή που λέγεται «γείωση δια του ουδετέρου», συνίσταται στην σύνδεση των προστατευομένων μεταλλικών μερών ή εγκαταστάσεων με τον γειωμένο ουδέτερο. Στην περίπτωση αυτή, σώμα μόνωσης ισοδυναμεί με βραχυκύκλωμα μεταξύ φάσης και ουδετέρου. Ο ουδέτερος αγωγός γειώνεται τόσο στον Υποσταθμό όσο και στην είσοδο της εγκατάστασης με ίσες αντιστάσεις. (Φ 7.5/1816/88/2004)
	11 Πέρα από τους παραπάνω τρόπους, προστασία μπορεί να εξασφαλιστεί με χρήση Διακόπτη Διαφυγής (πηνίου τάσης) σε περιπτώσεις που η αντίσταση γείωσης είναι μικρή (σε χρόνο απόσβεσης 0,1 sec) ή Διαφορικού Διακόπτη Γενικής Προστασίας. Αυτός κάνει απόσβεση όταν το αλγεβρικό άθροισμα των ρευμάτων δια των αγωγών τροφοδοσίας είναι διάφορο από μηδέν (διαφορά που δεν είναι δυνατό να προέρθει παρά μόνον από διαφυγή προς τη γη). Συνήθης τιμή απόσβεσης 28-30 mA, σε χρόνο πολύ μικρό. Το μειονέκτημα που παρουσιάζει είναι η μεγάλη ευαισθησία του Διακόπτη. (Φ 7.5/1816/88/2004)
	12 Ο ηλεκτροτεχνίτης πρέπει να διακόπτει το ρεύμα σε όλες τις φάσεις και από όλα τα στοιχεία εκατέρωθεν της θέσης εργασίας του. Η διακοπή αυτή πρέπει να είναι ορατή. (Φ 7.5/1816/88/2004)
	13 Ο ηλεκτροτεχνίτης πρέπει να εξασφαλίζει ότι δεν θα αποκατασταθεί η παροχή ρεύματος. Αυτό επιτυγχάνεται με αφαίρεση φυσιγγίων και ασφάλιση (ή/και σήμανση) της εγκατάστασης σε όλα τα σημεία (λουκέτα, προειδοποιητικές πινακίδες). (Φ 7.5/1816/88/2004)
	14 Ο ηλεκτροτεχνίτης πρέπει να εξακριβώνει την έλλειψη τάσης. Η εξακρίβωση γίνεται με κατάλληλο δοκιμαστικό, αφού γίνει εκφόρτιση στοιχείων, όπου απαιτείται (έλεγχος δοκιμαστικοί). (Φ 7.5/1816/88/2004)
	15 Ο ηλεκτροτεχνίτης πρέπει να κάνει γείωση - βραχυκύκλωση γραμμών εγκαταστάσεων. Στο σημείο διακοπής και κοντά στη θέση εργασίας πρέπει τοποθετεί γειώσεις -βραχυκυκλώματα. Σε κάθε σημείο πρέπει πρώτα να τοποθετεί το ηλεκτρόδιο γείωσης ή να κάνει σύνδεση με υπάρχουσα γείωση. Η σύνδεση των φάσεων ακολουθεί. (Φ 7.5/1816/88/2004)
	16 Ο ηλεκτροτεχνίτης πρέπει να διαχωρίζει και επισημαίνει τα στοιχεία, τα οποία εξακολουθούν να έχουν ηλεκτρική τάση. Αυτά πρέπει να τα καλύπτει με ειδικούς προφυλακτήρες ή σκεπάσματα. (Φ 7.5/1816/88/2004)
	17 Φυσικά μετά το τέλος της εργασίας, ο ηλεκτροτεχνίτης απομακρύνει τα εργαλεία και τον εξοπλισμό του από την εγκατάσταση και αποκαθιστά, εφαρμόζοντας τα παραπάνω κατά την αντίθετη σειρά εργασίας. (Φ 7.5/1816/88/2004)



<b>ΕΡΓΑΣΙΑ : ΣΥΝΤΗΡΗΣΗ ΕΞΟΠΛΙΣΜΟΥ ΚΑΙ ΗΛΕΚΤΡΟΛΟΓΙΚΕΣ ΕΡΓΑΣΙΕΣ</b> (συνέχεια ...)	
<b>Μέτρα</b>	<p>18 Σε περίπτωση που η διακοπή ηλεκτρικής τάσης στην συγκεκριμένη εργασία είναι αδύνατη (συνήθως για λόγους παραγωγής ή άλλης μείζονος ανάγκης), είναι δυνατό να επιτραπεί η εργασία υπό χαμηλή τάση, σε εξειδικευμένους Αδειούχους Ηλεκτροτεχνίτες μετά ειδική άδεια του αρμόδιου προϊσταμένου (εργοδηγού, εργοδότη). (Φ 7.5/1816/88/2004)</p> <p>19 Τα ειδικά μέτρα ασφαλείας που απαιτούνται σε κάθε περίπτωση, περιλαμβάνουν χρήση εργαλείων μονωμένων, ελαστικά μονωτικά γάντια και εφαρμογή μεθόδων ασφαλών εργασιών. (Φ 7.5/1816/88/2004)</p>
<b>Μ.Α.Π.</b>	<p>1 Γυαλιά EN 166(B)</p> <p>2 Παπούτσια (απαραίτητα για κάθε εργασία στο εργοτάξιο) EN 345 (S3)</p> <p>3 Γάντια EN 388</p> <p>4 Κράνος (απαραίτητο για κάθε εργασία στο εργοτάξιο) EN 397</p>
<b>ΕΡΓΑΣΙΑ : ΕΡΓΑΣΙΕΣ ΥΠΟ ΤΑΣΗ</b>	
<b>Μέτρα</b>	<p>1 Μόνο εξειδικευμένο προσωπικό πρέπει να αναλαμβάνει την εκτέλεση των εργασιών υπό τάση, σύμφωνα με τις προβλέψεις του Προτύπου ΕΛΟΤ HD 384. (N 158/1975, Φ 7.5/1816/88/2004)</p> <p>2 Πρέπει να είναι εκ των προτέρων γνωστό το είδος και τα χαρακτηριστικά του εξοπλισμού που βρίσκεται υπό τάση (οπλισμένη ή όχι) πρέπει να είναι γνωστή η μέγιστη τάση και οι ελάχιστες αποστάσεις προσέγγισης) καθώς και τα απαραίτητα μέτρα που πρέπει να ληφθούν για την προστασία του προσωπικού. (N 158/1975, Φ 7.5/1816/88/2004)</p> <p>3 Πρέπει να εξετάζεται η δυνατότητα απενεργοποίησης του εξοπλισμού πριν την έναρξη των εργασιών. (N 158/1975, Φ 7.5/1816/88/2004)</p> <p>4 Πρέπει να χρησιμοποιούνται μπάρες ή χωρίσματα για την εξασφάλιση απόστασης ασφαλείας από τον εξοπλισμό. Η σήμανση των χωρισμάτων είναι ιδιαίτερα χρήσιμη. (N 158/1975, Φ 7.5/1816/88/2004)</p> <p>5 Πρέπει να ληφθούν μέτρα για ακούσιο χειρισμό από το προσωπικό. (N 158/1975, Φ 7.5/1816/88/2004)</p> <p>6 Η πρόσβαση στο χώρο εργασίας πρέπει να αποκλείεται σε μη έχοντες εργασία. Οι πόρτες πρέπει να παραμένουν κλειστές κατά τις μη εργάσιμες ώρες. Σε περίπτωση που αφαιρούνται μόνιμα προστατευτικά χωρίσματα για λόγους εργασίας, πρέπει να αντικαθίστανται με προσωρινά μεταθετά. (Φ 7.5/1816/88/2004)</p> <p>7 Οι εργασίες υπό τάση πρέπει να εκτελούνται υπό συνεχή επίβλεψη. (N 158/1975, Φ 7.5/1816/88/2004)</p>
<b>Μ.Α.Π.</b>	<p>1 Ενδυμασία προστασίας για εγκαταστάσεις υψηλής τάσης EN 50286</p> <p>2 Παπούτσια ηλεκτρικά μονωμένα για εγκαταστάσεις χαμηλής τάσης EN 50321</p> <p>3 Γάντια από μονωτικό υλικό EN 60903</p>
<b>ΕΡΓΑΣΙΑ : ΕΡΓΑΣΙΕΣ ΣΕ ΟΔΟΥΣ ΥΠΟ ΚΥΚΛΟΦΟΡΙΑ</b>	
<b>Μέτρα</b>	<p>1 Πριν την έναρξη των εργασιών σε οδό υπό κυκλοφορία πρέπει να ενημερωθούν οι αρμόδιες αρχές και οι άμεσα ενδιαφερόμενοι. (ΥΑ 503/2003)</p> <p>2 Η τροχαία της περιοχής πρέπει να ενημερωθεί για τις εργασίες και τις κυκλοφοριακές ρυθμίσεις, ώστε να διευθετηθεί το θέμα των αδειών. Επίσης πρέπει να καθοριστεί αν απαιτείται η συνδρομή της τροχαίας για τη ρύθμιση της κυκλοφορίας. (ΥΑ 503/2003)</p> <p>3 Η προσωρινή σήμανση της οδού πρέπει να γίνεται όπως προβλέπεται από τα σκαριφήματα της ΥΑ 502/2003 ή τη σχετική μελέτη (εφόσον η περίπτωση δεν αντιστοιχεί σε κάποιο από τα σκαριφήματα). (ΥΑ 503/2003)</p> <p>4 Πρέπει να εξασφαλίζεται πλήρης και ικανοποιητική περίφραξη του χώρου των εργασιών, αποτρέποντας τους μη έχοντες εργασία να εισέλθουν σε αυτόν. Επίσης πρέπει να αποτρέπεται η είσοδος οχημάτων, που έχουν παρεκκλίνει από την πορεία τους, στο χώρο. (ΥΑ 503/2003)</p> <p>5 Όλες οι εργασίες πρέπει να εκτελούνται εντός της περιφράξης του έργου. (ΥΑ 503/2003)</p> <p>6 Όλοι οι εργαζόμενοι πρέπει να φορούν φωσφορίζοντα γιλέκα συνεχώς. (ΥΑ 503/2003, ΠΔ 396/1994)</p> <p>7 Να διατηρείται καθαρός ο χώρος εργασίας άλλα και ο ευρύτερος χώρος περί αυτόν (οδόστρωμα). (ΥΑ 503/2003)</p> <p>8 Μετά το τέλος της εργασίας όλα τα οχήματα και μηχανήματα πρέπει να ασφαρίζονται. (ΥΑ 503/2003)</p> <p>9 Η ανάρτηση των πινακίδων, κατά τις ανυψωτικές εργασίες που απαιτούνται για την τοποθέτησή τους, πρέπει να γίνεται ξεχωριστά για καθεμία και με «πνιχτό» δέσιμο. (ΥΑ 503/2003)</p> <p>10 Οι εργαζόμενοι πρέπει να απομακρύνονται από το χώρο τοποθέτησης των πινακίδων μέχρι να πλησιάσουν στο έδαφος. (ΥΑ 503/2003)</p>

ΕΡΓΑΣΙΑ : ΕΡΓΑΣΙΕΣ ΣΕ ΟΔΟΥΣ ΥΠΟ ΚΥΚΛΟΦΟΡΙΑ (συνέχεια ...)	
Μέτρα	11 Οι εργαζόμενοι που τοποθετούν πινακίδες και στηθαία πρέπει να χρησιμοποιούν γάντια. (ΥΑ 503/2003, ΠΔ 396/1994)
	12 Οι πινακίδες πρέπει να στερεώνονται, ώστε να μην ανατραπούν (βαριές βάσεις, πρόσδεση). (ΥΑ 503/2003)
	13 Συνιστάται να χρησιμοποιείται τουλάχιστον ένας εργαζόμενος για την προσωρινή ρύθμιση της κυκλοφορίας αν κριθεί απαραίτητο. Ο εργαζόμενος πρέπει να φοράει φωσφορίζον γιλέκο, κράνος, παπούτσια και να κρατάει κόκκινη σημαία. Επίσης πρέπει να είναι ενημερωμένος για τους τρόπους ρύθμισης της κυκλοφορίας και ενημέρωσης των διερχόμενων οδηγών. Κατά τη διάρκεια των εργασιών πρέπει να χρησιμοποιούνται κώνοι, για το διαχωρισμό του εργοταξίου από την οδό. (ΥΑ 503/2003)
	14 Να χρησιμοποιείται, αν απαιτείται, όχημα προειδοποίησης των διερχόμενων οδηγών. (ΥΑ 503/2003)
	15 Πρέπει να ελέγχεται σε καθημερινή βάση ότι δεν μετακινήθηκαν ή αφαιρέθηκαν υλικά σήμανσης ή ασφάλισης. Σε περίπτωση που έχει συμβεί κάτι τέτοιο, πρέπει να αποκαθίστανται άμεσα τα μέτρα ασφάλειας. (ΥΑ 503/2003)
Μ.Α.Π.	1 Ανακλαστικό γιλέκο EN 471 (class 2)

Σκάλα 20 / 05 /2020  
Οι Συντάξαντες

Τζαμουρής Γεώργιος  
Αρχιτέκτονας Μηχανικός

Παναγιώτης Δερτιλής  
Μηχ/γος Μηχανικός

ΕΓΚΡΙΘΗΚΕ  
Σκάλα 20 / 05 /2020

Ο Αν. Προϊστάμενος  
Τμήματος Τεχνικών  
Υπηρεσιών

Τζαμουρής Γεώργιος  
Αρχιτέκτονας Μηχανικός με  
Α' β.

ΘΕΩΡΗΘΗΚΕ  
Σκάλα 20 / 05 /2020

Ο Αν. Προϊστάμενος της  
Διεύθυνσης Περιβάλλοντος, Υπ.  
Δόμησης &  
Τεχνικών Υπηρεσιών

Παναγιώτης Δερτιλής  
Μηχ/γος Μηχανικός με Α' β.

## ΠΑΡΑΡΤΗΜΑ 1: ΜΕΛΕΤΕΣ ΤΟΥ ΕΡΓΟΥ - ΣΧΕΔΙΑ «AS BUILT»

Ο Συντονιστής Ασφαλείας κατά την εκτέλεση του έργου οφείλει να συμπεριλάβει στο παρόν κεφάλαιο του ΦΑΥ κατάλογο των μελετών εφαρμογής και των "as built" σχεδίων του έργου.

AS BUILT

## ΠΑΡΑΡΤΗΜΑ 2: ΜΗΤΡΩΟ ΕΠΕΜΒΑΣΕΩΝ

Παρακάτω παρουσιάζεται το μητρώο επεμβάσεων στο έργο. Το μητρώο επεμβάσεων στο έργο πρέπει να ενημερώνεται μετά από κάθε νέα επέμβαση σε αυτό, με τα στοιχεία που θα προκύπτουν κάθε φορά.

## ΠΑΡΑΡΤΗΜΑ 3: ΕΝΔΕΙΚΤΙΚΗ ΝΟΜΟΘΕΣΙΑ ΓΙΑ ΘΕΜΑΤΑ ΑΣΦΑΛΕΙΑΣ








- N4030/2011, «Νέος τρόπος έκδοσης αδειών δόμησης, ελέγχου κατασκευών και λοιπές διατάξεις», ΦΕΚ 249Α/11
- N3850/2010 «Κύρωση του Κώδικα νόμων για την υγεία και την ασφάλεια των εργαζομένων», ΦΕΚ 84<sup>Α</sup>, ο οποίος αντικατέστησε το Ν1568/1985 «Υγιεινή και ασφάλεια των εργαζομένων», ΦΕΚ 117Α/85 και το ΠΔ17/1996 «Μέτρα για τη βελτίωση της ασφάλειας και της υγείας των εργαζομένων σε συμμόρφωση με τις οδηγίες 89/391/ΕΟΚ και 91/383/ΕΟΚ», ΦΕΚ 11Α/96, όπως τροποποιήθηκε με το ΠΔ159/1999 (ΦΕΚ 157Α/99)
- N3669/08 «Κύρωση της κωδικοποίησης της νομοθεσίας κατασκευής δημόσιων έργων», ΦΕΚ 116, όπως συμπληρώθηκε με το Ν4070/12 «Ρυθμίσεις Ηλεκτρονικών Επικοινωνιών, Μεταφορών, Δημοσίων Έργων και άλλες διατάξεις», ΦΕΚ 82<sup>Α</sup>/08
- N2696/1999 «Κύρωση του Κώδικα Οδικής Κυκλοφορίας», ΦΕΚ 57<sup>Α</sup>, όπως τροποποιήθηκε με το Ν3542/07 «Τροποποιήσεις διατάξεων του Κώδικα Οδικής Κυκλοφορίας», ΦΕΚ 50<sup>Α</sup>/99
- N2224/1994 «Ρύθμιση θεμάτων εργασίας, συνδικαλιστικών δικαιωμάτων, Υγιεινής – Ασφάλειας κλπ», ΦΕΚ 112Α/94, όπως συμπληρώθηκε με την ΥΑ 25231/10 «Κατηγοριοποίηση παραβάσεων και καθορισμός ύψους προστίμων που επιβάλλονται από τους Επιθεωρητές Εργασίας του Σώματος Επιθεώρησης Εργασίας (ΣΕΠΕ)», ΦΕΚ 2150Β/94
- N1430/1984 «Κύρωση της αριθμ. 62 Διεθνούς Συμβάσεις Εργασίας, που αφορά τις διατάξεις ασφάλειας στην οικοδομική βιομηχανία και τη ρύθμιση θεμάτων που έχουν σχέση με αυτή», ΦΕΚ 49Α/84
- N1396/1983 «Υποχρεώσεις λήψης και τήρησης των μέτρων ασφάλειας στις οικοδομές και λοιπά ιδιωτικά τεχνικά έργα», ΦΕΚ 126Α/83
- ΠΔ115/2012 «Καθορισμός ειδικοτήτων και βαθμίδων για τις επαγγελματικές δραστηριότητες: (α) της εκτέλεσης, συντήρησης, επισκευής και επιτήρησης της λειτουργίας μηχανολογικών εγκαταστάσεων σε βιομηχανίες και άλλες μονάδες, (β) του χειρισμού και της επιτήρησης ατμολεβήτων και (γ) της εκτέλεσης τεχνικού έργου και της παροχής τεχνικής υπηρεσίας για εργασίες ηλεκτροσυγκόλλησης και οξυγονοκόλλησης, καθορισμός επαγγελματικών προσόντων και προϋποθέσεων για την άσκηση των δραστηριοτήτων αυτών από φυσικά πρόσωπα και άλλες ρυθμίσεις», ΦΕΚ 200<sup>Α</sup>/12
- ΠΔ114/2012 «Καθορισμός ειδικοτήτων και βαθμίδων επαγγελματικών προσόντων για την επαγγελματική δραστηριότητα της κατασκευής, συντήρησης, επισκευής και επιτήρησης της λειτουργίας των εγκαταστάσεων καύσης υγρών και αερίων καυσίμων για την παραγωγή ζεστού

νερού, καθορισμός επαγγελματικών προσόντων και προϋποθέσεων για την άσκηση της δραστηριότητας αυτής από φυσικά πρόσωπα και άλλες ρυθμίσεις», ΦΕΚ 199Α/12

- ΠΔ113/2012 «Καθορισμός ειδικοτήτων για την επαγγελματική δραστηριότητα του χειρισμού μηχανημάτων τεχνικών έργων, καθορισμός κριτηρίων για την κατάταξη των μηχανημάτων σε ειδικότητες και ομάδες, καθορισμός επαγγελματικών προσόντων και προϋποθέσεων για την άσκηση της επαγγελματικής αυτής δραστηριότητας από φυσικά πρόσωπα και άλλες ρυθμίσεις», ΦΕΚ 198Α/12
- ΠΔ112/2012 «Καθορισμός ειδικοτήτων και βαθμίδων επαγγελματικών προσόντων για την επαγγελματική δραστηριότητα της κατασκευής, συντήρησης και επισκευής υδραυλικών εγκαταστάσεων και προϋποθέσεις για την άσκηση της δραστηριότητας αυτής από φυσικά πρόσωπα», ΦΕΚ 197Α/12
- ΠΔ82/2010 «Ελάχιστες προδιαγραφές υγείας και ασφάλειας όσον αφορά στην έκθεση των εργαζομένων σε κινδύνους προερχόμενους από φυσικούς παράγοντες (τεχνητή οπτική ακτινοβολία), σε συμμόρφωση με την οδηγία 2006/25/ΕΚ», ΦΕΚ 145Α/10
- ΠΔ57/2010 «Προσαρμογή της Ελληνικής Νομοθεσίας προς την Οδηγία 2006/42/ΕΚ του Ευρωπαϊκού Κοινοβουλίου και του Συμβουλίου «σχετικά με τα μηχανήματα και την τροποποίηση της οδηγίας 95/16/ΕΚ» και κατάργηση των Π.Δ. 18/96 και 377/93», ΦΕΚ 97Α, όπως τροποποιήθηκε με το ΠΔ81/2011, ΦΕΚ 197Α/10
- ΠΔ162/2007 «Προστασία της υγείας των εργαζομένων που εκτίθενται σε ορισμένους χημικούς παράγοντες κατά την διάρκεια της εργασίας τους, κατά τροποποίηση του π.δ. 307/1986 όπως ισχύει, σε συμμόρφωση προς την Οδηγία 2006/15/ΕΚ», ΦΕΚ 202Α/07
- ΠΔ212/2006 «Προστασία των εργαζομένων που εκτίθενται σε αμίαντο κατά την εργασία, σε συμμόρφωση με την οδηγία 83/477/ΕΟΚ του Συμβουλίου, όπως αυτή τροποποιήθηκε με την οδηγία 91/382/ΕΟΚ του Συμβουλίου και την οδηγία 2003/18/ΕΚ του Ευρωπαϊκού Κοινοβουλίου και Συμβουλίου», ΦΕΚ 212Α/06
- ΠΔ149/2006 «Ελάχιστες προδιαγραφές υγείας και ασφάλειας όσον αφορά την έκθεση των εργαζομένων σε κινδύνους προερχόμενους από φυσικούς παράγοντες (θόρυβος) σε εναρμόνιση με την οδηγία 2003/10/ΕΚ», ΦΕΚ 159Α/06
- ΠΔ 176/2005 «Ελάχιστες προδιαγραφές υγείας και ασφάλειας όσον αφορά στην έκθεση εργαζομένων σε κινδύνους προερχόμενους από φυσικούς παράγοντες (κραδασμούς), σε συμμόρφωση με την Οδηγία 2002/44/ΕΚ», ΦΕΚ 227Α/05
- ΠΔ305/1996 «Ελάχιστες προδιαγραφές ασφάλειας και υγείας που πρέπει να εφαρμόζονται στα προσωρινά ή κινητά εργοτάξια σε συμμόρφωση προς την οδηγία 92/57/ΕΟΚ», ΦΕΚ 212Α/96
- ΠΔ105/1995 «Ελάχιστες προδιαγραφές για τη σήμανση ασφάλειας ή/και υγείας στην εργασία σε συμμόρφωση με την οδηγία 92/58/ΕΟΚ», ΦΕΚ 67Α/95
- ΠΔ397/1994 «Ελάχιστες προδιαγραφές ασφάλειας και υγείας κατά τη χειρωνακτική διακίνηση φορτίων που συνεπάγεται κίνδυνο ιδίως για τη ράχη και την οσφυϊκή χώρα των εργαζομένων σε συμμόρφωση προς την οδηγία του Συμβουλίου 90/269/ΕΟΚ», ΦΕΚ 221Α/94
- ΠΔ396/1994 «Ελάχιστες προδιαγραφές ασφάλειας και υγείας για τη χρήση από τους εργαζόμενους εξοπλισμών ατομικής προστασίας κατά την εργασία σε συμμόρφωση προς την οδηγία του Συμβουλίου 89/656/ΕΟΚ», ΦΕΚ 220Α/94
- ΠΔ395/1994 «Ελάχιστες προδιαγραφές ασφάλειας και υγείας για τη χρησιμοποίηση εξοπλισμού εργασίας από τους εργαζόμενους κατά την εργασία τους σε συμμόρφωση με την οδηγία του Συμβουλίου 89/655/ΕΟΚ», ΦΕΚ 220Α/94, όπως τροποποιήθηκε με τα ΠΔ89/1999 (ΦΕΚ 94Α/99) και ΠΔ304/2000 (ΦΕΚ 241Α/00) και ΠΔ155/2004 (ΦΕΚ 121Α/04).
- ΠΔ77/1993 «προστασία των εργαζομένων από φυσικούς, χημικούς και βιολογικούς παράγοντες. Τροποποίηση και συμπλήρωση προς την οδηγία του συμβουλίου 88/642/ΕΟΚ», ΦΕΚ 34Α/93
- ΠΔ31/1990 «Επίβλεψη της λειτουργίας, χειρισμός και συντήρηση μηχανημάτων εκτέλεσης τεχνικών έργων» ΦΕΚ 11Α/90, όπως τροποποιήθηκε με το ΠΔ49/1991 (ΦΕΚ 180Α/91)
- ΠΔ225/1989 «Υγιεινή και ασφάλεια στα υπόγεια τεχνικά έργα» ΦΕΚ 106Α/89

- ΠΔ307/1986 «Προστασία της υγείας των εργαζομένων που εκτίθενται σε ορισμένους χημικούς παράγοντες κατά τη διάρκεια της εργασίας τους», ΦΕΚ 135Α, όπως τροποποιήθηκε με το ΠΔ12/2012, ΦΕΚ 19Α
- ΠΔ1073/1981 «Περί μέτρων ασφαλείας κατά την εκτέλεσιν εργασιών εις εργοτάξια οικοδομών και πάσης φύσεως έργων αρμοδιότητος Πολιτικού Μηχανικού», ΦΕΚ 260Α/81
- ΠΔ778/1980 «Περί των μέτρων ασφαλείας κατά την εκτέλεσιν οικοδομικών εργασιών», ΦΕΚ 193Α/80
- ΠΔ95/1978 «Περί μέτρων υγιεινής και ασφάλειας των απασχολουμένων εις εργασίας συγκολλήσεων» ΦΕΚ 20Α/78
- ΥΑ6690/2012 «Προϊόντα Δομικών Κατασκευών: χαρακτηριστικά, τεχνικές προδιαγραφές, διαδικασίες αξιολόγησης συμμόρφωσης και σήμανση συμμόρφωσης «CE», ΦΕΚ 1914Β/12
- ΥΑ2223/2011 «Κανονισμός Μεταλλευτικών και Λατομικών Εργασιών (ΚΜΛΕ)», ΦΕΚ 1227Β/11
- ΥΑ6952/2011 «Υποχρεώσεις και μέτρα για την ασφαλή διέλευση των πεζών κατά την εκτέλεση εργασιών σε κοινόχρηστους χώρους πόλεων και οικισμών που προορίζονται για την κυκλοφορία πεζών», ΦΕΚ 420Β/11
- ΥΑ210172009 «Όροι και προϋποθέσεις λειτουργίας των επιχειρήσεων που ασχολούνται με τις εργασίες κατεδάφισης και αφαίρεσης αμιάντου ή/και υλικών που περιέχουν αμιάντο από κτίρια, κατασκευές, συσκευές, εγκαταστάσεις και πλοία, καθώς επίσης και με τις εργασίες συντήρησης, επικάλυψης και εγκλεισμού αμιάντου ή/και υλικών που περιέχουν αμιάντο», ΦΕΚ 1287Β/09
- ΥΑ 502/2003 «Έγκριση Τεχνικής Προδιαγραφής Σήμανσης Εκτελούμενων Οδικών Έργων εντός και εκτός κατοικημένων περιοχών ως ελάχιστα όρια», ΦΕΚ 946/03
- ΑΠ. ΔΙΠΑΔ/οικ 889/2002 «Πρόληψη και αντιμετώπιση του εργασιακού κινδύνου κατά την κατασκευή Δημοσίων Έργων», ΦΕΚ 16Β/03
- ΑΠ. ΔΙΠΑΔ/οικ 177/2001 «Πρόληψη εργασιακού κινδύνου κατά τη μελέτη του έργου», ΦΕΚ 266Β/01
- ΑΠ.ΔΕΕΠΠ/οικ 85/2001 «Καθιέρωση του Σχεδίου Ασφάλειας και Υγείας (ΣΑΥ) και του Φακέλου Ασφάλειας και Υγείας (ΦΑΥ) ως απαραίτητων στοιχείων για την έγκριση μελέτης στο στάδιο της οριστικής μελέτης ή/και της μελέτης εφαρμογής σε κάθε Δημόσιο Έργο», ΦΕΚ 686Β/01
- ΑΠ. οικ 433/2000 «Καθιέρωση του Φακέλου Ασφάλειας και Υγείας (ΦΑΥ) ως απαραίτητου στοιχείου για τη προσωρινή και οριστική παραλαβή κάθε Δημοσίου Έργου», ΦΕΚ 1176Β/00
- ΚΥΑ16440/1993 «Κανονισμός παραγωγής και διάθεσης στην αγορά συναρμολογούμενων μεταλλικών στοιχείων για την ασφαλή κατασκευή και χρήση μεταλλικών σκαλωσιών», ΦΕΚ 756Β/93
- ΥΑ130646/1984 «Ημερολόγιο Μέτρων Ασφάλειας», ΦΕΚ 154Β/84
- ΕΚΓ27/ΔΙΠΑΔ/οικ/369 «Ένταξη στα συμβατικά τεύχη (ΕΣΥ) των δημοπρατούμενων έργων, άρθρου σχετικού με τα απαιτούμενα μέτρα ασφαλείας και υγείας στα εργοτάξια» 15/10/2012
- ΕΓΚ10201/ΣΕΠΕ «Θεώρηση Σχεδίου και Φακέλου Ασφάλειας και Υγείας», 27/03/2012
- ΕΓΚ6/ΔΙΠΑΔ/οικ/215 «Διευκρινήσεις σχετικά με την εκπόνηση ΣΑΥ και ΦΑΥ των Δημοσίων Έργων» 31/03/2008

## ΠΑΡΑΡΤΗΜΑ 4: ΣΗΜΑΝΣΗ

Γεωμετρικό σχήμα	Σημασία
	Σήματα απαγόρευσης
	Σήματα υποχρέωσης
	Σήματα προειδοποίησης
 	Σήματα διάσωσης ή βοήθειας
 	Σήματα που αφορούν το πυροσβεστικό υλικό ή εξοπλισμό

**Σήματα απαγόρευσης**

			
Απαγορεύεται το κάπνισμα	Απαγορεύεται η χρήση γυμνής φλόγας και το κάπνισμα	Απαγορεύεται η διέλευση πεζών	Απαγορεύεται η κατόσβεση με νερό
			
Μη πόσιμο νερό	Απαγορεύεται η είσοδος στους μη έχοντες ειδική άδεια	Απαγορεύεται η διέλευση στα οχήματα διακίνησης φορτίων	Μην αγγίζετε

**Σήματα υποχρέωσης**

					
Υποχρεωτική προστασία των ματιών	Υποχρεωτική προστασία του κεφαλιού	Υποχρεωτική προστασία των ουτικών	Υποχρεωτική προστασία των αναπνευστικών οδών	Υποχρεωτική προστασία των ποδιών	
					
Υποχρεωτική προστασία των χεριών	Υποχρεωτική προστασία του σώματος	Υποχρεωτική προστασία του προσώπου	Υποχρεωτική ατομική προστασία έναντι πτώσεων	Υποχρεωτική διάβαση για πεζούς	Γενική υποχρέωση

Σήματα  
προειδοποίησης



Εύφλεκτες ύλες  
ή/και υψηλή  
θερμοκρασία



Εκρηκτικές ύλες



Τοξικές ύλες



Διαβρωτικές ύλες



Ραδιενεργά υλικά



Αιωρούμενα  
φορτία



Οχήματα  
διακίνησης  
φορτίων



Κίνδυνος  
ηλεκτροπληξίας




Γενικός κίνδυνος

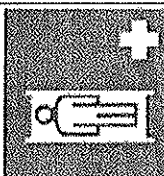


Κίνδυνος  
παροπατήματος

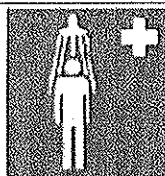
Σήματα  
διάσωσης ή  
βοήθειας



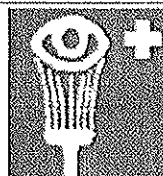
Πρώτες βοήθειες



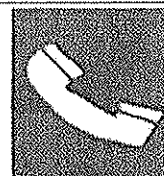
Φαρείο



Θάλαμος  
κατατονισμού  
ασφαλείας

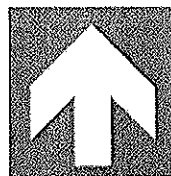





Πλύση ματιών




Τηλέφωνο για  
διάσωση και  
πρώτες βοήθειες


Όταν πρέπει να δείξουμε την κατεύθυνση που πρέπει να ακολουθήσουμε για να φτάσουμε  
στα μέσα βοήθειας ή διάσωσης τότε τα αντιστοιχα σήματα συνδυάζονται ανάλογα με τα  
παρακάτω σήματα κατεύθυνσης




Σήματα που  
αφορούν το  
πυροσβεστικό  
υλικό ή  
εξοπλισμό



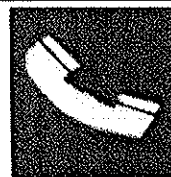
Πυροσβεστική  
μάνικα



Σκάλα



Πυροσβεστήρας



Τηλέφωνο για την  
καταπολέμηση  
πυρκαγιών

Όταν πρέπει να δείξουμε την κατεύθυνση που πρέπει να ακολουθήσουμε για να φτάσουμε  
στον πυροσβεστικό εξοπλισμό τότε τα αντιστοιχα σήματα συνδυάζονται ανάλογα με τα  
παρακάτω σήματα κατεύθυνσης

